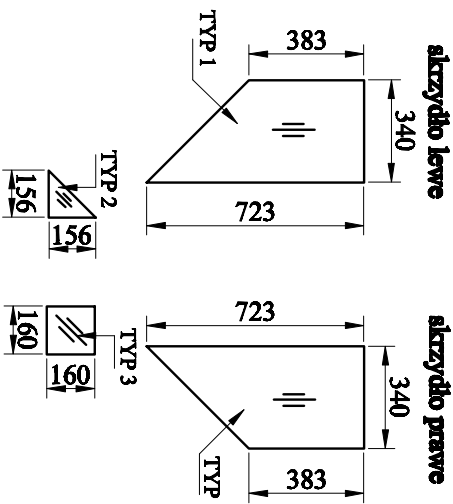


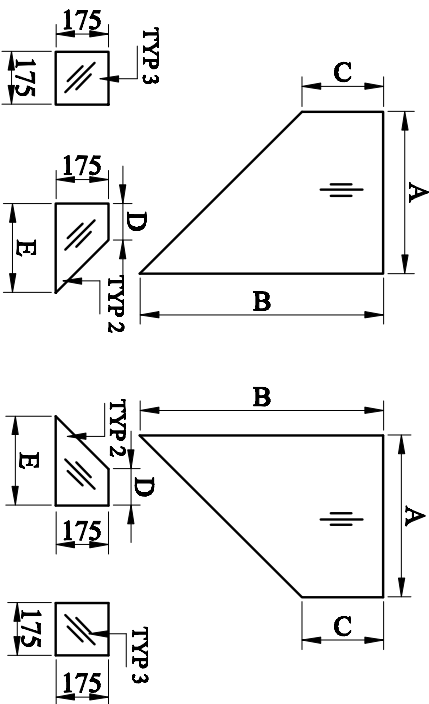
szczyty do wzoru nr 3 "60"



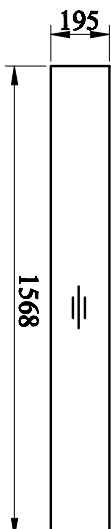
szczyty do wzoru nr 3

skrzydło lewe

skrzydło prawe

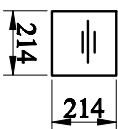


szczyty do wzoru nr 4



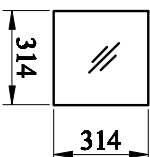
Uwagi:
1. Grubość szyby 440,2
2. Tolerancja $\pm 0,5$
3. 1 szt na kpl

szczyty do wzoru nr 7



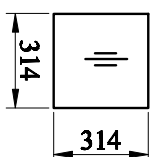
Uwagi:
1. Grubość szyby 440,2
2. Tolerancja $\pm 0,5$
3. 5 szt na kpl

szczyty do wzoru nr 8



Uwagi:
1. Grubość szyby 440,2
2. Tolerancja $\pm 0,5$
3. 3 szt na kpl

szczyty do wzoru nr 9



Uwagi:
1. Grubość szyby 440,2
2. Tolerancja $\pm 0,5$
3. 3 szt na kpl

Wymiary (mm)

Typ skrzydła	Wymiary (mm)				
	A	B	C	D	E
"70"	439	759,5	320,5	50,6	225,7
"80"	539	809,5	270,5	121,3	296,4
"90"	639	859,5	220,5	192,1	367,1
"100"	739	909,5	170,5	262,8	437,8

Uwagi:
1. Grubość szyby 440,2
2. Tolerancja $\pm 0,5$
3. Typ 1-2 szt na kpl
4. Typ 2-2 szt na kpl
5. Typ 3-1 szt na kpl